



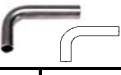






































**Bestellliste: PRESSSYSTEM – SANITÄR (EDELSTAHL)**
















Art Nr.	Dim	Stk / m	Art Nr.	Dim	Stk / m	Art Nr.	Dim	Stk / m	Art Nr.	Dim	Stk / m
BOGEN 90° 			EINSTECK-BOGEN 45° 			PASSBOGEN 15° 			T-STÜCK REDU 		
5001	15 - R=1.5 D		5563	54 - R=1.2 D		7057.15	28		6717	35-22-35	
5003	18 - R=1.5 D		5565	76 - R=1.2 D		7059.15	35		6719	35-28-35	
5005	22 - R=1.5 D		5567	89 - R=1.2 D		7061.15	42		6720	42-15-42	
5007	28 - R=1.5 D		5569	108 - R=1.2 D		7063.15	54		6722	42-18-42	
5059	35 - R=1.2 D		PASSBOGEN 90° 			7065.15	76		6721	42-22-42	
5061	42 - R=1.2 D		7051	15		7067.15	89		6723	42-28-42	
5063	54 - R=1.2 D		7053	18		7069.15	108		6725	42-35-42	
5065	76 - R=1.2 D		7055	22		SPRUNG-BOGEN (S) 			6724	54-15-54	
5067	89 - R=1.2 D		7057	28		7001	15		6726	54-18-54	
5069	108 - R=1.2 D		7059	35		7003	18		6727	54-22-54	
EINSTECK-BOGEN 90° 			7061	42		7005	22		6729	54-28-54	
5101	15 - R=1.5 D		7063	54		7007	28		6731	54-35-54	
5103	18 - R=1.5 D		7065	76		SPRUNG-BOGEN (V) 			6733	54-42-54	
5105	22 - R=1.5 D		7067	89		7021	15		6735	76-22-76	
5107	28 - R=1.5 D		7069	108		7023	18		6737	76-28-76	
5159	35 - R=1.2 D		PASSBOGEN 75° 			7025	22		6739	76-35-76	
5161	42 - R=1.2 D		7065.75	76		7027	28		6741	76-42-76	
5163	54 - R=1.2 D		7067.75	89		T-STÜCK EGAL 			6743	76-54-76	
5165	76 - R=1.2 D		7069.75	108		6601	15		6745	89-22-89	
5167	89 - R=1.2 D		PASSBOGEN 60° 			6603	18		6747	89-28-89	
5169	108 - R=1.2 D		7057.60	28		6605	22		6749	89-35-89	
BOGEN 45° 			7059.60	35		6607	28		6751	89-42-89	
5401	15 - R=1.5 D		7061.60	42		6609	35		6753	89-54-89	
5403	18 - R=1.5 D		7063.60	54		6611	42		6755	89-76-89	
5405	22 - R=1.5 D		7065.60	76		6613	54		6757	108-22-108	
5407	28 - R=1.5 D		7067.60	89		6615	76		6759	108-28-108	
5409	35 - R=1.2 D		7069.60	108		6617	89		6761	108-35-108	
5459	35 - R=1.2 D		PASSBOGEN 45° 			6619	108		6763	108-42-108	
5461	42 - R=1.2 D		7065.45	76		MUFFE 			6765	108-54-108	
5463	54 - R=1.2 D		7067.45	89		6301	15		6767	108-76-108	
5465	76 - R=1.2 D		7069.45	108		6303	18		6769	108-89-108	
5467	89 - R=1.2 D		PASSBOGEN 30° 			T-STÜCK REDU 			6305	22	
5469	108 - R=1.2 D		7057.30	28		6701	18-15-18		6307	28	
EINSTECK-BOGEN 45° 			7059.30	35		6703	22-15-22		6309	35	
5501	15 - R=1.5 D		7061.30	42		6705	22-18-22		6311	42	
5503	18 - R=1.5 D		7063.30	54		6707	28-15-28		6313	54	
5505	22 - R=1.5 D		7065.30	76		6709	28-18-28		6315	76	
5507	28 - R=1.5 D		7067.30	89		6711	28-22-28		6317	89	
5559	35 - R=1.2 D		7069.30	108		6713	35-15-35		6319	108	
5561	42 - R=1.2 D					6715	35-18-35				

**Bestellliste: PRESSSYSTEM – SANITÄR (EDELSTAHL)**

Art Nr.	Dim	Stk / m	Art Nr.	Dim	Stk / m	Art Nr.	Dim	Stk / m	Art Nr.	Dim	Stk / m
LANG - MUFFE 			ÜBERGANGS- WINKEL 90° AG 			DECKEN- WINKEL 90° IG 			ÜBERGANG MIT IG 		
6351	15		6051	15 - 1/2"		6101	15 - 1/2"		6413	35 - 11/4"	
6353	18		6052	15 - 3/4"		6103	18 - 1/2"		6414	35 - 11/2"	
6355	22		6053	18 - 1/2"		6105	22 - 3/4"		6416	42 - 11/4"	
6357	28		6054	18 - 3/4"		DECKEN- WINKEL 90° IG m Verlängerung 			6415	42 - 11/2"	
6359	35		6055	22 - 3/4"		6111	15 - 1/2"		6418	54 - 11/2"	
6361	42		6057	28 - 1"		6113	18 - 1/2"		6417	54 - 2"	
6363	54		6059	35 - 11/4"		6115	22 - 3/4"		ÜBERGANGS- FLANSCH PN 16 		
6365	76		6061	42 - 11/2"		ÜBERGANG MIT AG 			6501	15	
6367	89		6063	54 - 2"		ÜBERGANGS- WINKEL 90° IG 			6503	18	
6369	108		ÜBERGANGS- BOGEN 90° AG 			6451	15 - 1/2"		6505	22	
REDU - STÜCK 			6001	15 - 1/2"		6452	15 - 3/4"		6507	28	
6901	18-15		6003	18 - 1/2"		6453	18 - 1/2"		6509	35	
6903	22-15		6005	22 - 3/4"		6455	18 - 3/4"		6511	42	
6905	22-18		6007	28 - 1"		6456	22 - 1/2"		6513	54	
6907	28-15		6009	35 - 11/4"		6457	22 - 3/4"		6515	76	
6909	28-18		ÜBERGANGS- BOGEN 90° IG 			6458	22 - 1"		6517	89	
6911	28-22		6071	15 - 1/2"		6447	28 - 3/4"		6519	108	
6912	35-15		6073	18 - 1/2"		6459	28 - 1"		T, ABGANG IG 		
6913	35-18		6075	22 - 3/4"		6449	28 - 11/4"		6801	15-1/2"-15	
6917	35-22		6077	28 - 1"		6460	35 - 1"		6803	18-1/2"-18	
6919	35-28		6079	35 - 11/4"		6461	35 - 11/4"		6805	18-3/4"-18	
6921	42-15		6081	42 - 11/2"		6462	35 - 11/2"		6807	22-1/2"-22	
6923	42-18		6083	54 - 2"		6464	42 - 11/4"		6809	22-3/4"-22	
6925	42-22		ÜBERGANGS- BOGEN 90° IG 			6463	42 - 11/2"		6811	28-1/2"-28	
6927	42-28		6021	15 - 1/2"		6466	54 - 11/2"		6813	28-3/4"-28	
6929	42-35		6023	18 - 1/2"		6465	54 - 2"		6814	28-1"-28	
6931	54-15		6025	22 - 3/4"		6467	76 - 21/2"		6815	35-1/2"-35	
6933	54-18		6027	28 - 1"		6469	89 - 3"		6817	35-3/4"-35	
6935	54-22		6029	35 - 11/4"		ÜBERGANG MIT IG 			6818	35-11/4"-35	
6937	54-28		ÜBERGANGS- BOGEN 45° AG 			6401	15 - 1/2"		6819	42-1/2"-42	
6939	54-35		6171	15 - 1/2"		6402	15 - 3/4"		6821	42-3/4"-42	
6941	54-42		6173	18 - 1/2"		6403	18 - 1/2"		6822	42-11/2"-42	
6943	76-42		6175	22 - 3/4"		6404	18 - 3/4"		6823	54-1/2"-54	
6945	76-54		DECKEN- WINKEL 90° IG - 2 ABG 			6407	22 - 1/2"		6825	54-3/4"-54	
6947	89-54		6151	15 - 1/2"		6409	22 - 3/4"		6827	54-2"-54	
6949	89-76		ANSATZ- BOGEN 90° IG 			6405	22 - 1"		6829	76-3/4"-76	
6951	108-54		ANSATZ- BOGEN 90° IG 			6406	28 - 3/4"		6831	89-3/4"-89	
6953	108-76		ANSATZ- BOGEN 90° IG 			6411	28 - 1"		6833	108-3/4"-108	
6955	108-89		ANSATZ- BOGEN 90° IG 			6408	28 - 11/4"		6835	76-2"-76	
ANSATZ- BOGEN 90° IG 			ANSATZ- BOGEN 90° IG 			6412	35 - 1"		6837	89-2"-89	
5991	15 - 1/2"		ANSATZ- BOGEN 90° IG 			ANSATZ- BOGEN 90° IG 			6839	108-2"-108	



Bestellliste: PRESSSYSTEM – SANITÄR (EDELSTAHL)

Art Nr.	Dim	Stk / m	Art Nr.	Dim	Stk / m	Art Nr.	Dim	Stk / m	Art Nr.	Dim	Stk / m
ANSCHLUSS-VERSCHRAUBUNG 			Doppel-Verschraubung 			O-RING SCHWARZ standard  			Rohre 1.4404 für Sanitär Trinkwasser, in Stg à 6 m  Meter		
6571	3/4" - 15		6838	1 1/2" - 35		8003	15		4903	15 x 1.0	
6572	1 1/4" - 15		6840	1 3/4" - 42		8005	18		4905	18 x 1.0	
6573	3/4" - 18		6842	2 3/8" - 54		8007	22		4907	22 x 1.2	
6575	1" - 22		EINLEGETEILE  			8009	28		4909	28 x 1.2	
6577	1 1/4" - 28					8011	35		4911	35 x 1.5	
6578	1 1/2" - 28		6251	15 X 34		8013	42		4913	42 x 1.5	
6579	1 1/2" - 35		6253	15 X 45		8015	54		4915	54 x 1.5	
6580	1 3/4" - 42		6255	18 X 39		8017	76		4917	76 x 2.0	
6582	2 3/8" - 54		6257	18 X 45		8019	89		4919	89 x 2.0	
6584	3/4" - 15		6259	22 X 39		8021	108		4921	108 x 2.0	
6586	1" - 22		6261	22 X 45		O-RING GRÜN Solar  			Rohre 1.4301 für Kälteleitungen, in Stg à 6 m  Meter		
Durchgangs-Verschraubung AG 			6263	28 X 45		8033	15		4803	15 x 1.0	
6871	15 - 1/2"		6265	35 X 56		8035	18		4805	18 x 1.0	
6870	15 - 3/4"		6267	42 X 62		8037	22		4807	22 x 1.2	
6873	18 - 1/2"		6269	54 X 78		8039	28		4809	28 x 1.2	
6872	18 - 3/4"		VERSCHLUSS - KAPPE 			8041	35		4811	35 x 1.5	
6874	22 - 1/2"		7231	15		8043	42		4813	42 x 1.5	
6875	22 - 3/4"		7233	18		8045	54		4815	54 x 1.5	
6876	22 - 1"		7235	22		8047	76		4817	76 x 2.0	
6877	28 - 1"		7237	28		8049	89		4819	89 x 2.0	
6879	35 - 1 1/4"		7239	35		8051	108		4821	108 x 2.0	
6881	42 - 1 1/2"		7241	42							
6883	54 - 2"		7243	54							
Durchgangs-Verschraubung IG 			7245	76							
6851	15 - 1/2"		7247	89							
6850	15 - 3/4"		7249	108							
6853	18 - 1/2"		VERSCHLUSS - STOPFEN 								
6852	18 - 3/4"		7201	15							
6855	22 - 3/4"		7203	18							
6856	22 - 1"		7205	22							
6857	28 - 1"		7207	28							
6859	35 - 1 1/4"		7209	35							
6861	42 - 1 1/2"		7211	42							
6863	54 - 2"		7213	54							
Doppel-Verschraubung 			7215	76							
6830	3/4" - 15		7217	89							
6832	3/4" - 18		7219	108							
6834	1" - 22										
6836	1 1/4" - 28										

Gerne erwartet unser Verkaufsteam Ihre Bestellung unter der Fax-Nummer:

Fax Haustechnik: +41 (0)31 869 09 12

Firma: _____

Sachbearbeiter/in: _____

Strasse: _____

PLZ/Ort: _____

Datum: _____

Firmenstempel und Unterschrift: _____